

Kassen - Flöer

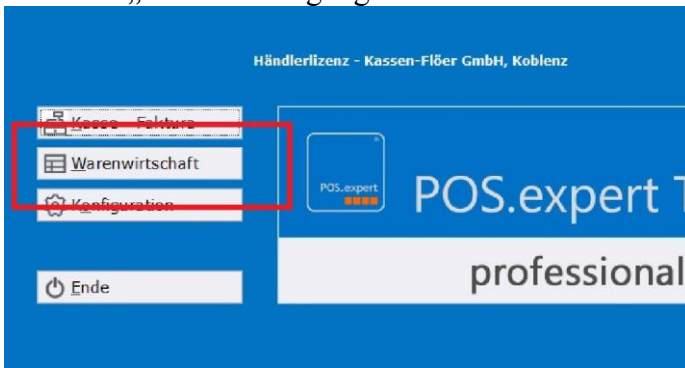
Ihr Spezialist für Kellnerkassen und Handelssysteme

Umstellungsanleitung Mehrwertsteuer Datapos / PosExpert

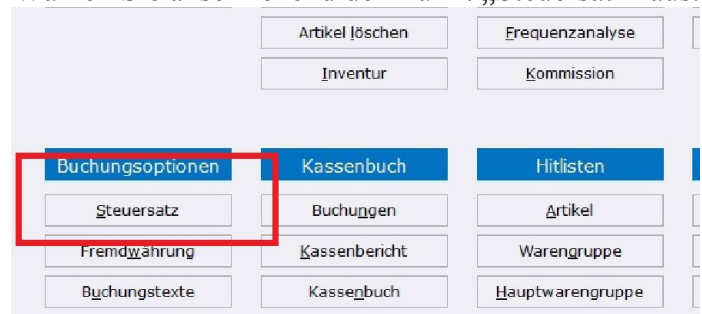
Anleitung für automatische Umstellung am Stichtag 01.07.2020

Mit der folgenden Anleitung können Sie bereits im Juni die Umstellung der Mehrwertsteuersätze zum 01.07.2020 programmieren. Die Umstellung erfolgt dann automatisch am 01.07.2020. Sollten Sie eine ältere Version einsetzen, in der diese Funktion fehlt, laden Sie die Anleitung „Stichtagsumstellung“ herunter. Wir empfehlen zusätzlich eine Datensicherung am 30.06.2020 anzufertigen.

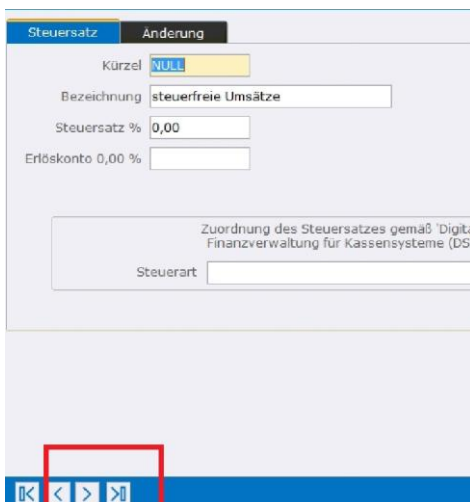
Nach Start der Software wählen Sie im Hauptmenü den Punkt „Warenwirtschaft“ aus und melden sich mit einer „Chefberechtigung“ an.



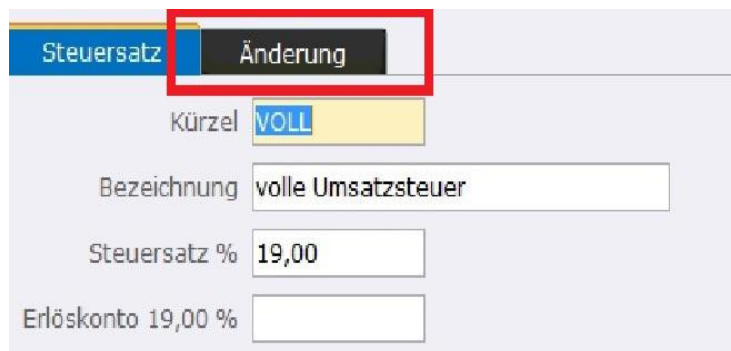
Wählen Sie anschließend den Punkt „Steuersatz“ aus.



Der erste Steuersatz erscheint, wahrscheinlich 0% . Blättern Sie mit den Pfeiltasten unten links zum zweiten Steuersatz.



Dort klicken Sie oben auf den Reiter „Änderung“



Kassen - Flöer

Ihr Spezialist für Kellnerkassen und Handelssysteme

Umstellungsanleitung Mehrwertsteuer Datapos / PosExpert

Nun wählen Sie das Datum 01.07.2020 aus und befüllen die anderen Felder, wie hier gezeigt. In der Mitte noch den Haken setzen bei „Steuersätze in den Bezeichnungen der Buchungssätze.....“. Alles mit dem grünen Haken unten rechts speichern. Wählen Sie als Kürzel VOLL16.

Anschließend blättern Sie mit den Pfeiltasten unten links zum dritten Steuersatz. Dort klicken Sie oben auf den Reiter „Änderung“. Auch hier wählen Sie das Datum 01.07.2020 aus und befüllen die anderen Felder, wie hier gezeigt. In der Mitte noch den Haken setzen bei „Steuersätze in den Bezeichnungen der Buchungssätze.....“. Alles mit dem grünen Haken unten rechts speichern. Wählen Sie als Kürzel ERM5.

Verlassen Sie die Steuersätze und die Warenwirtschaft über den Pfeil oben links.

Kassen - Flöer

Ihr Spezialist für Kellnerkassen und Handelssysteme

Umstellungsanleitung Mehrwertsteuer Datapos / PosExpert

Am 01.07.2020 kontrollieren Sie bitte stichprobenartig bei verschiedenen Artikeln, ob die automatische Umschaltung funktioniert hat. Gehen Sie dazu in den „Artikelstamm“.

Stammdaten	Artikel	Auswertungen
<input type="text" value="Firma"/>	<input type="text" value="Hauptwarengruppe"/>	<input type="text" value="Journal"/>
<input type="text" value="Mitarbeiter"/>	<input type="text" value="Warengruppe"/>	<input type="text" value="Rechnungs/LS-Journal"/>
<input type="text" value="Hersteller"/>	<input type="text" value="Kategorien"/>	<input type="text" value="Kundenumsatz"/>
<input type="text" value="Lieferant"/>	<input type="text" value="Mengeinheit"/>	<input type="text" value="Firmenumsatz"/>
<input type="text" value="Standardtexte"/>	<input type="text" value="Artikelstamm"/>	<input type="text" value="Umsatzsteuer"/>
<input type="text" value="Kunden"/>	<input type="text" value="Bestellwesen"/>	<input type="text" value="Mitarbeiter"/>
	<input type="text" value="Artikel löschen"/>	<input type="text" value="Frequenzanalyse"/>

Hier rufen Sie ggf. verschiedene Artikel mit unterschiedlichen MwSt.-Sätzen auf und kontrollieren diese. Kontrollieren Sie ebenfalls aufmerksam alle Bons und Abrechnungen.

Artikelnummer		99		Bezeichnung		Artikel 1	
Standard	Sonstiges	Preise	Bestand	Set/Folge	SerienNr/Gutschein		
VK-Brutto	10,00	VK-Netto	8,62	Barcode 1	12345680		
VK-Brutto2	0,00	EK-Preis Netto	0,00	Barcode 2			
VK-Brutto3	0,00	Steuer	16,00	Barcode 3			
VK-Brutto4	0,00	Artikelrabatt %		Barcode 4			
VK-Brutto netto	8,40			Barcode 5			

Artikelnummer		900087		Bezeichnung		Meica Curryking 220g	
Standard	Sonstiges	Preise	Bestand	Set/Folge	SerienNr/Gutschein		
VK-Brutto	2,19	VK-Netto	2,09	Barcode 1	4000503280004		
VK-Brutto2	0,00	EK-Preis Netto	1,39	Barcode 2			
VK-Brutto3	0,00	Steuer	5,00	Barcode 3			
VK-Brutto4	0,00	Artikelrabatt %		Barcode 4			

Bewahren Sie die Anleitung gut auf, Am 01.01.2021 müssen Sie die Steuersätze erneut ändern.