

Kassen - Flöer

Ihr Spezialist für Kellnerkassen und Handelssysteme Umstellungsanleitung Mehrwertsteuer QMP 6000

Hier zeigen wir Ihnen, wie Sie problemlos die Mehrwertsteuersätze anpassen können.

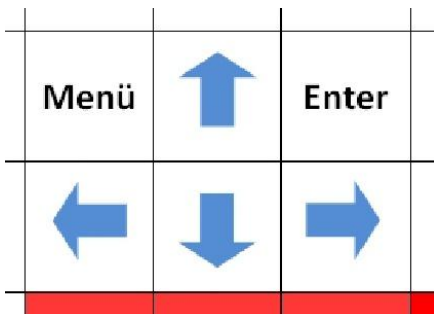
WICHTIG: Der Tagesbericht (Z) vom 31.12.2020 sollte erstellt sein.

Melden Sie sich an der Kasse als Bediener mit Chef-Berechtigung an. Anschließend wechseln Sie in den Programm-Modus (P). Dazu drücken Sie auf die Menütaste.

Mit der Enter-Taste können Sie Eingaben bestätigen und mit den Pfeil-Tasten hoch bzw. runter navigieren.

Wählen Sie die Zeile „Programmierung“ an und bestätigen das mit „Enter“.

Navigationsfeld



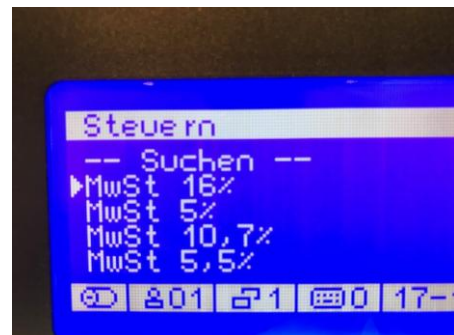
Programm-Menü



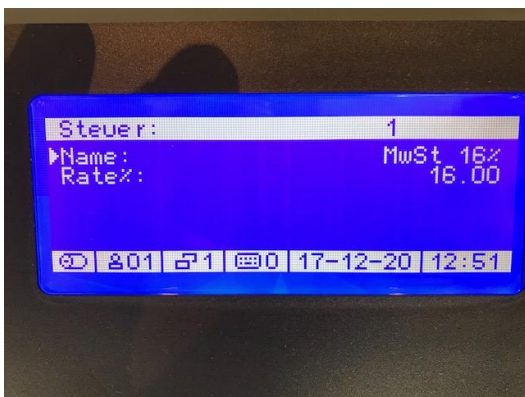
Im nächsten Menü wählen Sie die Zeile „Steuern“ an und bestätigen das mit „Enter“.



es erscheint



Anschließend wählen Sie den ersten Steuersatz 16% an und bestätigen das mit „Enter“.

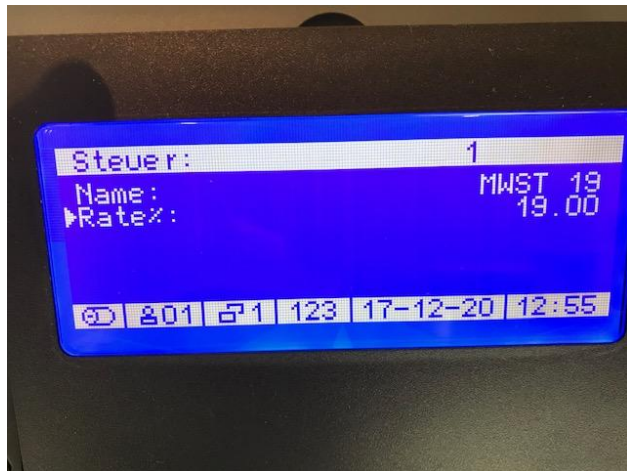


Die Daten des ersten Steuersatzes erscheinen. Hier bestätigen Sie die erste Zeile mit „Enter“ und können nun über die Buchstaben auf der Zifferntastatur den Text „MWST 19“ schreiben. Bestätigen Sie das mit „Enter“.

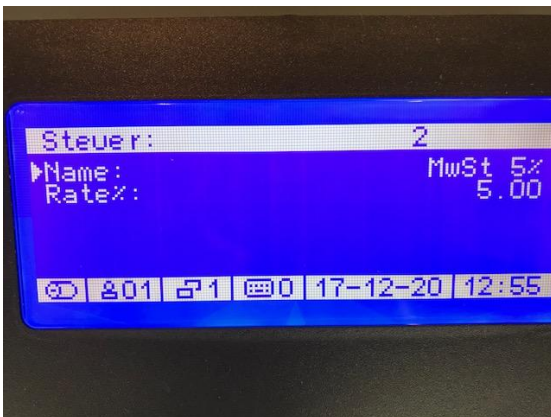
Kassen - Flöer

Ihr Spezialist für Kellnerkassen und Handelssysteme Umstellungsanleitung Mehrwertsteuer QMP 6000

Zifferntasten



Gehen Sie mit der „Pfeil-runter-Taste“ bis zur Zeile „Rate %“ und bestätigen das mit „Enter“. Überschreiben Sie den Wert 16,00 mit 19 und bestätigen das mit „Enter“. Drücken Sie 1x auf die Taste „Menü“ Dadurch befinden Sie sich wieder bei der Auswahl der Steuersätze und wählen nun den zweiten Steuersatz 5,00 an und bestätigen das mit „Enter“.



Verfahren Sie hier beim Namen und beim Steuersatz gleich, wie zuvor beschrieben. Nur bitte auf 7% umstellen.



Abschließend drücken Sie erneut die Menü-Taste mehrfach. Sie bekommen einen Kontrollausdruck und die Kasse meldet

–Programm Ende– .

Kontrollieren Sie bei den ersten Registrierungen die Kundenbons und abends Ihren Tagesbericht.

Für die Gastronomie gilt weiterhin der verminderte Steuersatz von 7% auf Speisen, egal ob die Abgabe „Im Haus“ oder „Außer Haus“ erfolgt. Bitte bei den Artikel oder Warengruppen NICHT die Steuersätze ändern und auch bis zum 30.06.2021 NICHT die „Außer Haus-Taste“ benutzen.